



# GUÍA PARA ESTUDIAR EN OTRO PAÍS

AÑO ACADÉMICO, TRIMESTRE O SEMESTRE ESCOLAR



**ESTADOS UNIDOS**



**REINO UNIDO**



**IRLANDA**



**CANADÁ**



## ÍNDICE

¿Por qué estudiar un curso escolar en el extranjero?

Qué ofrece esta guía

¿Cómo escoger destino?

¿Cómo escoger centro?

¿Qué nivel de inglés necesito?

Qué tipo de alojamiento escoger

- o Familia nativa: intégrate de lleno en su cultura
- o Residencia de estudiantes: disfruta de la compañía de otros estudiantes
- o Piso compartido: para los más responsables

Convalidaciones y equivalencias

Recomendaciones antes de viajar

- o Seguro médico y de viaje
- o Documentación
- o Menores de edad
- o Dinero
- o Viajar con medicamentos
- o Registro de viajeros

Particularidades de estudiar en US

- o Sistema educativo de Estados Unidos
- o Convalidaciones y Equivalencias de un año académico en Estados Unidos
- o Tipos de colegios en Estados Unidos
- o Destinos
- o Selección de alojamiento
- o Requisitos de entrada en el programa para estudiar un año escolar en Estados Unidos
- o Servicio de apoyo

## ÍNDICE

### Particularidades de estudiar en UK

- o Sistema educativo en Inglaterra
- o Convalidaciones y Equivalencias de un año académico en Inglaterra
- o Tipos de colegios en Inglaterra
- o Selección de alojamiento
- o Requisitos de entrada en el programa para estudiar un año escolar en Inglaterra
- o Servicio de apoyo

### Particularidades de estudiar en IRLANDA

- o Sistema educativo en Irlanda
- o Convalidaciones y Equivalencias de un año académico en Irlanda
- o Tipos de colegios en Irlanda
- o Selección de alojamiento
- o Requisitos de entrada en el programa para estudiar un año escolar en Irlanda
- o Servicio de apoyo

### Particularidades de estudiar en CANADÁ

- o Sistema educativo en Canadá
- o Convalidaciones y Equivalencias de un año académico en Canadá
- o Tipos de Colegios en Canadá
- o Selección de alojamiento
- o Requisitos de entrada en el programa para estudiar un año escolar en Irlanda
- o Servicio de apoyo

### ¿Qué me espera a mi regreso?



## ¿Por qué estudiar en el extranjero?

Aprender inglés en el extranjero se ha convertido en un requisito indispensable tanto para estudiantes como para profesionales. Por ello, cada año son más los alumnos que deciden pasar un tiempo fuera para mejorar su nivel de inglés y conseguir hablarlo con fluidez.

Y es que estudiar en el extranjero además de ser una experiencia inolvidable para el estudiante, hace que el alumno consiga seguridad a la hora de comunicarse de forma oral, mejore su nivel de inglés y adquiera confianza con el idioma. Y cómo no, también supone una evolución personal para los alumnos, quienes aprenden a ser tolerantes con las diferencias culturales y responsables de sí mismos.

En TEC Idiomas te ofrecemos la oportunidad de que aprendas y mejores tus aptitudes lingüísticas a través de un amplio programa de cursos de idiomas en el extranjero con estancias escolares en diferentes países del mundo. Las estancias pueden variar desde un semestre escolar hasta un año académico en el extranjero pasando por la posibilidad de realizar un trimestre escolar en el extranjero.



## Qué ofrece esta guía

Esta guía está creada y diseñada con mucho mimo para que a ninguno de nuestros alumnos se le quede ninguna pregunta en el tintero. Queremos que tengas toda la información que necesitas para que puedas prevenir cualquier tipo de problema o imprevisto que pueda surgir en el viaje.

Además, intentaremos resolver cualquier tipo de indecisión respecto a qué país y centro escoger. Así que prepárate tu bloc de notas para apuntarte las cosas más importantes, porque sí, después de leer esta guía tendrás claro todo lo que necesitas para viajar y cuál es tu destino elegido. ¡O eso esperamos!

## ¿Cómo escoger destino?

Elegir el centro al que ir es una decisión importante. En TEC Idiomas lo sabemos, y por ello queremos darte algunos consejos para que elijas el destino que mejor se adapte a tus gustos. Porque es cierto que algunos adoramos la época de frío para colocarnos un buen gorro de lana pero en cambio, otros tienen pavor a que llegue la época de frío. Por ese motivo en primer lugar nos tenemos que fijar en el clima. Si eres de los que parece una cebolla andante en pleno invierno, es importante que te informes de en qué países suele hacer más frío y más humedad, ya que posiblemente disfrutes más en un país en el que el clima sea más parecido a España.

Por otro lado, también hay que tener en cuenta que mientras a algunos nos va más los fish and chips, a otros los hot dogs. Por ello, otra de nuestras recomendaciones es que tengas en cuenta la comida, ya que cada país tiene su peculiar gastronomía. Sabemos que pocas cosas superan la gastronomía española, pero es muy enriquecedor descubrir platos típicos y costumbres de otros países.

Estaría genial que antes de elegir dónde ir investigues lo que suelen comer en cada país. Si eres atrevido y te gusta probar cosas nuevas, ¡adelante! Eres uno de los nuestros. Pero si eres especial con la comida o incluso tienes intolerancias o alergias a ciertos alimentos, es recomendable que elijas un país que se adapte mejor a tus gustos.





En cuanto a los centros de estudios hay que decir que sea cual sea tu decisión final, ésta será acertada, ya que en TEC Idiomas hemos seleccionado minuciosamente los mejores destinos y centros para nuestros alumnos. Pero una buena forma de elegir tu centro ideal es entrando en cada una de sus páginas para ver las instalaciones y el tipo de actividades que realizan en cada uno.

### ¿Cómo escoger centro?

Todos nuestros colegios destacan por la excelente educación que ofrecen a sus alumnos, pero si tienes ciertas preferencias como es seleccionar tú el centro o escoger la zona, tienes planes personalizados que te permiten llevar a tu hijo al colegio que siempre ha soñado o seleccionar una zona con la que tenga especial predilección.

En cuanto a colegios públicos o privados, en el apartado tres de las particularidades de cada país puedes ver qué colegio conviene más y qué servicios ofrece cada opción.

### ¿Qué nivel de inglés necesito?

Andas preocupado por el tema, ¿verdad? Pues nos complace decirte que no te tienes que preocupar por nada, ya que no se necesita un nivel concreto de inglés. Dependiendo de la edad seleccionamos los mejores centros a los que puedes ir y una vez allí te realizan una prueba de inglés para saber a qué grupo perteneces. De esta forma se aseguran de que el alumno esté en un nivel en el que pueda desenvolverse y mejorar su nivel de inglés.



## Qué tipo de alojamiento escoger

Digamos que nuestro curso de inglés en el extranjero ya sabemos dónde va a ser y en qué centro. Es el momento en el que se nos crea una de las dudas más comunes. ¿Qué alojamiento me conviene más? Aspectos como si el alojamiento está cerca del centro, las personas con las que vas a convivir o si vas a tener problemas para quedar con otros estudiantes es muy importante.

Es cierto que el objetivo principal del viaje es estudiar inglés en el extranjero, pero también es importante integrarse, conocer gente y pasarlo bien. Por ello, hay que tener muy en cuenta las ventajas e inconvenientes de cada una de las opciones de alojamiento que hay.

En TEC Idiomas disponemos de tres tipos de alojamientos. Nuestros cursos en los diferentes países del mundo tienen la posibilidad de alojamiento con familias cuidadosamente seleccionadas, residencias y colegios.

### **Familia nativa: intégrate de lleno en su cultura**

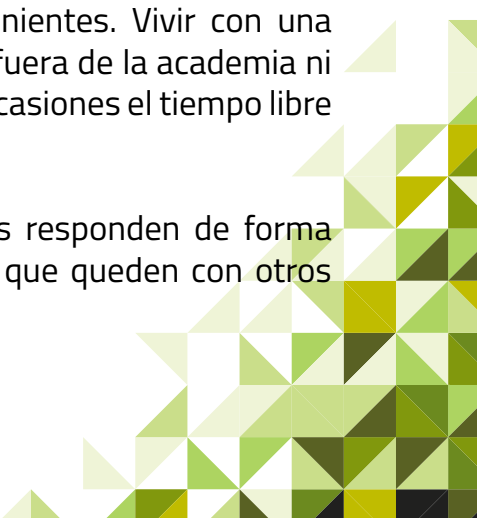
La joya de la corona. Alojarte con una familia nativa es una de las opciones más escogidas. Y lo cierto es que es una de las opciones más acertadas, ya que la inmersión lingüística y cultural es total.

Nuestro estudiante no tendrá otra que hablar en inglés, ya que las familias únicamente hablan inglés y los posibles compañeros que convivan en la misma casa también serán extranjeros, teniendo que hablar necesariamente en inglés para comunicarse entre ellos.

Por otro lado, los fines de semana y los días libres muchas familias llevan a sus alumnos a excursiones familiares o a conocer a otros miembros de la familia. Nos parece muy beneficioso que el alumno conozca la auténtica esencia de su ciudad de acogida.

Pero como todo en esta vida también hay algunos inconvenientes. Vivir con una familia no te permite estar tanto tiempo con los compañeros fuera de la academia ni acudir a todas las actividades organizadas, ya que en muchas ocasiones el tiempo libre que tienen suelen pasarlo con la familia.

Aunque lo cierto es que si la edad lo permite y los alumnos responden de forma responsable, las familias dan libertad a los estudiantes para que queden con otros compañeros.





### **Residencia de estudiantes: disfruta de la compañía de otros estudiantes**

Las residencias de estudiantes disponibles en algunas academias también son una forma de alojamiento muy demandada, ya que la cercanía con la escuela y casi siempre con el centro de la ciudad les otorga total comodidad y además conviven con sus compañeros.

Normalmente la organización de las habitaciones se estudia exhaustivamente para que los alumnos españoles estén con compañeros de otros países, obligándoles de este modo a hablar en inglés para comunicarse entre ellos.

Eso sí, uno de los inconvenientes de escoger este alojamiento es que en el centro hay alumnos españoles y es inevitable que en ocasiones se junten y hablen en su idioma. Pero hay que tener en cuenta que lo habitual es que en las residencias de alumnos se creen grupos de amigos de diferentes nacionalidades y aunque haya varios españoles, igualmente tienen que hablar inglés entre ellos para que les entiendan los demás.

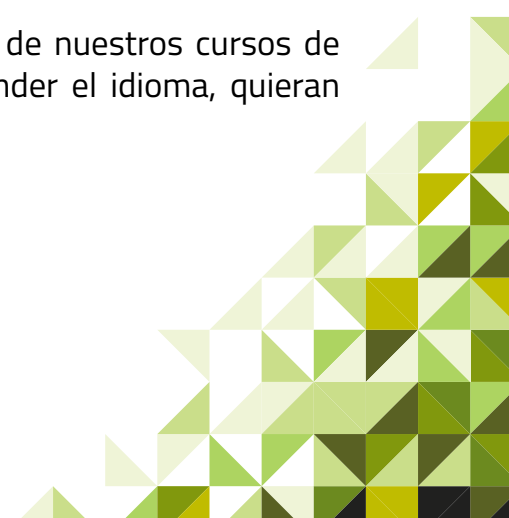
Este tipo de establecimiento lo recomendamos especialmente a los más pequeños, ya que están muy cerca o en el propio centro de estudios y se evita que vayan solos por la calle. Además, vivir en una residencia hace que nuestros alumnos compartan momentos únicos y muy divertidos con compañeros de otras nacionalidades. Hecho que hará que tengan una experiencia muy enriquecedora y que les hará tener soltura con el idioma.

### **Piso compartido: para los más responsables**

Esta es una de las opciones menos habituales, ya que únicamente la recomendamos para adultos debido a la responsabilidad y el gasto que implica alquilar una habitación en un piso compartido.

En este caso, el alumno vive de forma independiente, debe hacer su compra, cocinar, realizar las tareas diarias y realizar todo esto después de las clases y las actividades programadas por la escuela.

Sería una elección acertada para personas que realicen uno de nuestros cursos de inglés en el extranjero para adultos y que además de aprender el idioma, quieran trabajar o viajar por algunas ciudades del país.



## Convalidaciones y equivalencias

En cuanto a la convalidación de estudios hay que tener en cuenta que no vas a tener ningún problema a la hora de convalidar uno o varios cursos siempre que estén reconocidos oficialmente por las autoridades de ese país. Una vez finalizado el periodo de estudios en el extranjero, únicamente hay que acudir al Ministerio de Educación, Cultura y Deporte para solicitar la homologación de las asignaturas que el estudiante ha cursado y por supuesto ha aprobado en el país extranjero.

El servicio de homologación y convalidación de títulos del Ministerio de Educación, Cultura y Deporte se encarga de realizar todas las gestiones necesarias para que el alumno pueda seguir sus estudios en un centro español sin ningún tipo de problema.

Hay que tener en cuenta que antes de firmar el contrato de estudios en el extranjero del alumno se recomienda fehacientemente leer detenidamente todas las cláusulas, intentar ponerse en contacto con otros padres que hayan enviado a sus hijos a dicho centro para tener referencias de primera mano, comprobar que la educación que ofrece ese centro está reconocida oficialmente en nuestro país y si los títulos son convalidables. Por ello, te recomendamos que te leas detalladamente las convalidaciones y tablas de equivalencias de cada país en el apartado dos de particularidades de cada uno de nuestros destinos.



## Recomendaciones antes de viajar

Ahora nos ponemos serios. O vamos a intentarlo, ya que este tema nos parece de vital importancia. Queremos que todos los alumnos lo tengan en cuenta para evitar problemas y prever posibles imprevistos que pueden surgir, puesto que si estamos preparados para ellos podremos solventarlos fácilmente.

En TEC Idiomas buscamos que nuestros estudiantes tengan un viaje de ensueño y una vivencia increíble que por nada del mundo queremos que se fastidie por ningún despiste o por no estar preparados para la situación. Por ello, aquí dejamos algunas de nuestras recomendaciones más importantes:

### Seguro médico y de viaje

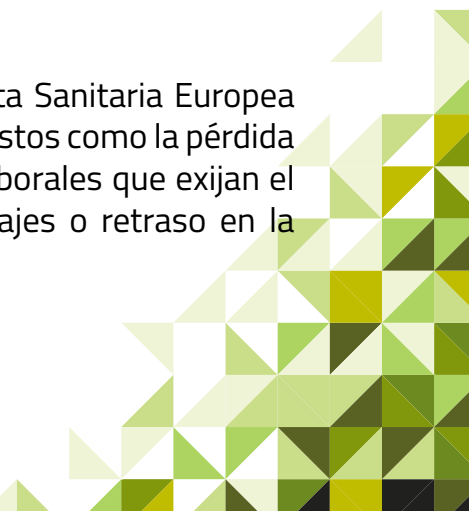
Unas de las recomendaciones en las que más insistimos es en la importancia de contratar un seguro médico en el caso de que no esté incluido en el programa de estudios que se ha contratado y por supuesto, sacarse la Tarjeta Sanitaria Europea.

Tendemos a pensar que no va a pasar nada pero... ¿Y si pasa? Hay que pensar que los gastos de hospitalización y tratamiento médico en la mayor parte de los países han de ser asumidos por el paciente y pueden llegar a ser muy elevados. ¿Os ponemos algún ejemplo? Agárrate a la silla si estás sentado porque sólo te digo que el traslado de un enfermo en avión medicalizado desde los Estados Unidos puede tener un coste en torno a los 50.000 euros y que el viaje de vuelta a España de un paciente en camilla en un vuelo regular acompañado por un médico puede costar en torno a 20.000 euros. Si estabas de pie te has caído seguro. Y es que no es para menos.

De ahí que recomendemos contratar un seguro médico que cubra todas las actividades que vayamos a hacer y todos los lugares en los que vayamos a estar. Por ello, en TEC Idiomas todos nuestros cursos están provistos de seguros para que los alumnos únicamente disfruten y un imprevisto en el extranjero no se convierta en una pesadilla.

En cuanto a la Tarjeta Sanitaria Europea nos permite beneficiarnos del acceso a los sistemas nacionales de salud en el Espacio Económico Europeo y Suiza en las mismas condiciones que los nacionales de esos países. Por lo tanto, si el sistema público es de copago o reembolso, serás atendido de esta manera.

Eso sí, también tienes que saber que aun siendo válida la Tarjeta Sanitaria Europea nosotros también incluimos un seguro de viaje para cubrir imprevistos como la pérdida de vuelos o conexiones, emergencias familiares o imprevistos laborales que exijan el retorno antes de lo previsto, robos, daños y extravío de equipajes o retraso en la recepción de los mismos y responsabilidad civil.



## Documentación

Otro tip imprescindible es preparar la documentación necesaria. El documento más utilizado para viajar es el pasaporte, aunque a algunos países puedes viajar con el Documento Nacional de Identidad.

Además de esta documentación, algunos países exigen tener un visado. Un visado es un documento emitido por un país extranjero que autoriza la entrada a dicho país. Tienes que tener presente que el saber si tu país de destino lo exige y la obtención del visado es responsabilidad del viajero. Para obtener el visado, debes informarte en el Consulado o Sección Consular de la Embajada del país o países de destino acreditadas en España. Hay que tener en cuenta que la tramitación del visado puede exigir documentación complementaria y que el plazo de concesión es el determinado por el país. Por ello, es más que conveniente que hagas el trámite del visado con suficiente antelación.

Por otro lado, si se pretende conducir en el país extranjero, se necesita documentación y seguros específicos.

## Menores de edad

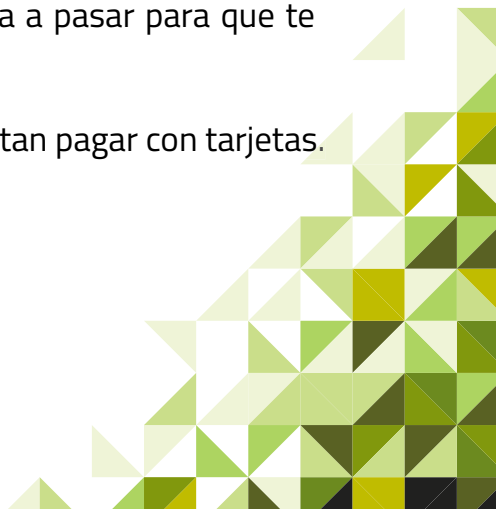
Con los menores de edad que van solos e incluso acompañados se aplica unas restricciones específicas. Cuando se trata de menores que viajan solos, la policía de fronteras inspecciona minuciosamente los documentos y justificantes de viaje para asegurarse de que ese niño no está saliendo del país contra su voluntad.

Nosotros recomendamos a los padres que los niños lleven consigo una autorización de ambos padres y documentación que pruebe la filiación y patria potestad según el caso y el país de destino.

## Dinero

Recomendamos encarecidamente que quien viaje lleve suficiente dinero como para afrontar cualquier imprevisto, ya que no os podéis imaginar cómo se pueden enredar las cosas en un país extranjero. ¡Falta que pienses que no te va a pasar para que te pase!

Ah! Y que no se te olvide averiguar si en el lugar de destino aceptan pagar con tarjetas.



## Viajar con medicamentos

A esta recomendación es muy importante que le prestes atención, ya que muchos son los que se han arrepentido de no tener en cuenta este apartado generándoles complicaciones en su país de destino.

Las personas que tienen una enfermedad crónica deben llevar consigo la medicación necesaria para todo el tiempo que dure el viaje o la estancia. Todos los medicamentos, especialmente los que requieren receta, deberán llevarse guardados en el equipaje de mano dentro de sus envases originales con las etiquetas visibles. Como precaución recomendamos que lleven sus medicamentos también en el equipaje facturado.

También hay que llevar el nombre y datos de contacto del médico, la información sobre la situación médica y tratamiento, los detalles sobre la medicación (incluidos los nombres genéricos de los medicamentos), así como las dosis prescritas.

Si además tienes que viajar con materiales sanitarios como pueden ser las jeringuillas, hay que llevar un informe del médico certificando la necesidad de emplear dicho material, ya que puede ser solicitado por los oficiales de aduanas o el personal de seguridad.

Por otro lado, existen unas normas específicas para viajar con medicamentos psicotrópicos y/o estupefacientes sometidos a fiscalización internacional. Estos medicamentos no pueden circular libremente por el extranjero por lo que es necesario contar con un certificado emitido por la Agencia Española de Medicamentos y Productos Sanitarios. En el caso de que viajes fuera del Espacio Schengen (área que comprende a 26 países europeos que han abolido los controles fronterizos en las fronteras comunes, también conocidas como fronteras internas), necesitarás también un certificado emitido por tu médico. Para continuar tratamiento con este tipo de medicamentos en el extranjero es necesario tener un médico especialista en el país de destino, por lo que infórmate debidamente antes de viajar.

Por último, otro aspecto a tener en cuenta es que en algunos países se consideran drogas algunos medicamentos que en España son legales. Por este motivo es muy importante que se consulte qué sustancias tienen pena de consumo, tenencia y tráfico en el lugar de destino.





## Registro de viajeros

También nos gusta recomendar a nuestros alumnos que faciliten a un familiar o amigo todos los datos importantes del viaje o estancia que se va a realizar, incluyendo fechas y lugares en los que se va a estar. Además, hay que inscribirse en el Registro de Viajeros para que la embajada española del país extranjero tenga constancia de tu paso por el país, pueda ponerse en contacto contigo en caso de haber algún problema e incluso ayudarte ante cualquier tipo de contratiempo.

De todos modos, antes de viajar es más que recomendable consultar las recomendaciones de viaje del Ministerio de Asuntos Exteriores y de Cooperación. En esta página puedes encontrar toda la información que necesitas para viajar a tu lugar de destino. Hay información actualizada sobre los requisitos para la entrada en cada país, la documentación y los visados necesarios para viajar, las condiciones de seguridad, la situación sanitaria, vacunas, divisas y los principales teléfonos de interés.





## Particularidades de estudiar en US

Estados Unidos es uno de los países más grandes del mundo y siempre se ha percibido como el país de las oportunidades, donde los sueños se hacen realidad. Eso se debe a la mente abierta de sus gentes y su disponibilidad para acoger e integrar gente de diferentes orígenes. Todo esto ha creado un cruce de culturas y ha permitido que hoy en día Estados Unidos sea un lugar vibrante, cosmopolita y moderno donde el visitante puede aprovechar miles de oportunidades culturales y de ocio: museos, centros comerciales, espectáculos callejeros, conciertos, teatros, cines y eventos de alcance internacional.

Vivir en Estados Unidos es mucho más que un viaje de idiomas, es una experiencia vital única imposible de vivir de cualquier otra manera. Residir en el extranjero como estudiante de intercambio te permitirá aprender inglés pero también madurar, superar nuevos retos y hacer amigos para toda la vida.

Una de las cosas que más llaman la atención de EEUU es el estilo de vida que tienen. Practicar baloncesto, hockey, fútbol americano o formar parte del grupo de animadoras son solo algunos de los deportes que te permitirán integrarte durante tu estancia y así convertirte en un auténtico estudiante estadounidense.

También hay que tener en cuenta que en los Estados Unidos las fiestas locales las celebran a lo grande. De modo que te recomendamos que vivas sus fiestas más conocidas desde dentro y te dejes encandilar con sus tradiciones. Las más conocidas son el Día de la Independencia, el Día de Colón, el Día de Acción de Gracias y la fiesta de Halloween.

Por otro lado, su amplitud geográfica hace que en Estados Unidos sea posible encontrar cualquier tipo de paisaje y de clima: desde Alaska hasta el desierto de Arizona, las cataratas del Niágara en la frontera con Canadá o las playas de California y de Florida, los campos de maíz del Midwest o las ciudades más cosmopolitas del planeta.

En fin, un país único que por su tamaño, sus acontecimientos históricos y su actitud hacia la diversidad se ha convertido en un escenario de riqueza geográfica, étnica y cultural que no tiene desperdicio. Quien lo visite vivirá sin duda una experiencia inolvidable.

①

## Sistema Educativo en Estados Unidos

La educación americana es conocida por ser progresiva e innovadora; en Estados Unidos, a pesar de su gran extensión territorial, no existen muchas diferencias en la estructura del sistema educativo, sin embargo, sí hay diferencias en cuanto a las asignaturas ofertadas. Todos los colegios, independientemente del Estado en el que se ubiquen ofrecen una amplia gama de asignaturas en todas las ramas y los estudiantes disponen de gran flexibilidad para diseñar su programa académico.

El sistema americano ofrece un amplio abanico de posibilidades, es eminentemente práctico y fomenta desde muy pronto la especialización adaptándose a las necesidades de cada estudiante. La duración del curso suele ser de 180 días lectivos, por lo regular comienzan a finales de agosto y termina a principios de junio. La jornada siempre es continua en todos los niveles educativos.

②

## Convalidaciones y Equivalencias

Los estudios de año académico en Estados Unidos carecen de exámenes oficiales, y son completamente convalidables en España. La educación en Estados Unidos es obligatoria desde los 6 a los 16 años (18 en determinados estados) y se divide en 12 años o grados previos a la enseñanza superior. A los 6 años comienzan la escuela primaria que se denomina "elementary school" con una duración de 6 grados (años escolares) pasando posteriormente a la escuela secundaria que se divide a su vez en dos ciclos: el primero "junior high school" escuela media y "senior high school" escuela secundaria.

Al finalizar la escuela secundaria se otorga un diploma o certificado. Una vez graduados en la escuela secundaria (decimosegundo grado), los alumnos pueden pasar al "college" o universidad que se conocen como educación superior. El High School diploma (equivalente al título de Bachiller) es el único título de toda la etapa no universitaria común e igual en todos los estados; se otorga al finalizar el 12º grado.

Ciclo	Grado	Equivalencia	Edad
Junior High School	7	1º E.S.O.	12-13
Junior High School	8	2º E.S.O.	13-14
Senior High School	9	3º E.S.O.	14-15
Senior High School	10	4º E.S.O.	15-16
Senior High School	11	1º Bachillerato	16-17
Senior High School	12	2º Bachillerato	17-18

③

### Tipos de Colegios en Estados Unidos

Cerca de un noventa por cien de estudiantes pre-universitarios está escolarizado en el sistema público. La escuela privada es muy escasa y cara en todo EE.UU, con tarifas similares a las universitarias.

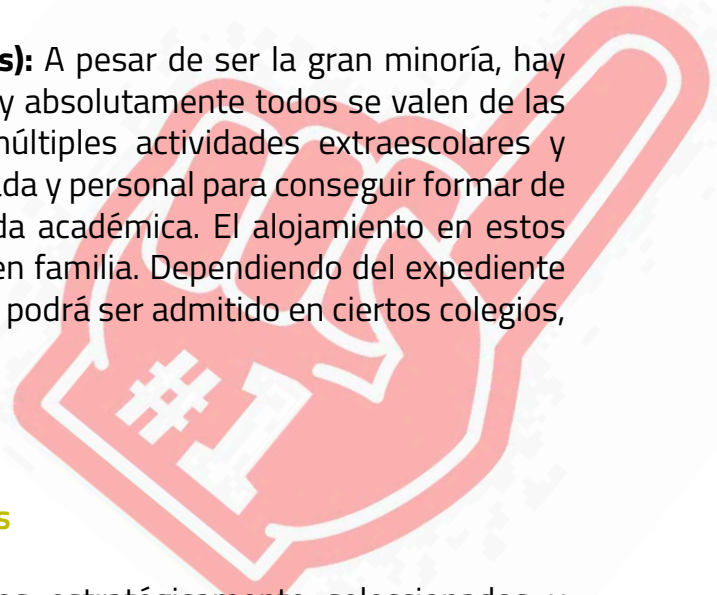
**Colegios Públicos (Public Schools):** En los institutos existe una activa vida social de la que el estudiante deberá tomar parte, puesto que será ahí donde hará amigos y practicarán más el idioma. Su involucración con el entorno le llevará a aprobar con más facilidad las asignaturas y además formará parte de una dinámica escolar activa, motivadora y divertida apuntándose a los diferentes "clubs" de cultura y deportes. Los estudiantes americanos le dan muchísima importancia a la práctica de deportes como el baloncesto, tenis, béisbol o fútbol americano entre otros muchos. Apuntándose a estas actividades, los estudiantes tendrán la oportunidad de socializarse de manera divertida y amena.

**Colegios Privados (Day and Boarding Schools):** A pesar de ser la gran minoría, hay muchos colegios privados en Estados Unidos y absolutamente todos se valen de las técnicas educativas más avanzadas y de múltiples actividades extraescolares y deportivas junto con una atención individualizada y personal para conseguir formar de la mejor manera al estudiante durante su vida académica. El alojamiento en estos colegios puede ser tanto en residencia como en familia. Dependiendo del expediente académico y el nivel de inglés de cada alumno, podrá ser admitido en ciertos colegios, ya que los criterios varían de un centro a otro.

④

### Destinos

Disponemos de un gran abanico de colegios estratégicamente seleccionados y ubicados en toda la geografía estadounidense: con los programas básico plus o select, podrás elegir entre las siguientes zonas: Alabama, Arizona, California, Colorado, Florida, Illinois, Indiana, Iowa, Kansas, Massachusetts, Nueva York, Oklahoma, Pennsylvania, Tennessee, Texas, Utah, Washington...



5

### Selección de Alojamiento

Durante la participación en el programa, el estudiante se aloja con una familia estadounidense especialmente seleccionada, con la que tendrá la oportunidad de conocer de primera mano el país, su gente, su cultura y su estilo de vida. El compartir el día a día con ellos es la forma ideal de lograr integrarse plenamente en su nuevo entorno. Nuestras familias anfitrionas son familias abiertas, con un alto grado de interés hacia otros países y culturas y que se sienten orgullosos y felices de poder compartir su hogar, sus costumbres, su idioma y su vida con estudiantes de otros países. Estas familias reciben una compensación económica destinada principalmente a cubrir los gastos que genera alojar a un estudiante internacional. Todas han sido sometidas a un riguroso proceso de selección.

Si el participante cursa los estudios en un colegio privado con internado, el alumno puede acomodarse en la misma residencia del centro en régimen de pensión completa.

6

### Requisitos de Entrada en el Programa

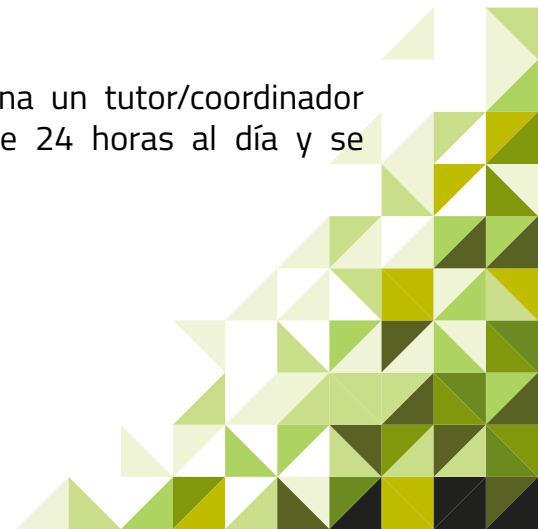
Disponemos de un gran abanico de colegios estratégicamente seleccionados y ubicados en toda la geografía estadounidense: con los programas básico plus o select, podrás elegir entre las siguientes zonas: Alabama, Arizona, California, Colorado, Florida, Illinois, Indiana, Iowa, Kansas, Massachusetts, Nueva York, Oklahoma, Pennsylvania, Tennessee, Texas, Utah, Washington...

- o Copia del certificado de nacimiento
- o Expediente académico
- o Certificado médico
- o Formulario de inscripción
- o Edad comprendida entre los 12 y 18 años
- o Visado de estudiante
- o Prueba de inglés (Slep 45)

7

### Servicio de Apoyo

Cuando el estudiante llega a Estados Unidos, se le asigna un tutor/coordinador durante toda su estancia. Esta persona estará disponible 24 horas al día y se encargará de asistir al estudiante en todo lo que necesite.



## Particularidades de estudiar en UK

Hoy en día Inglaterra se considera uno de los países del viejo continente que sigue ofreciendo servicios y oportunidades a la vanguardia para cualquier persona que decida visitar esta gran isla situada en el medio del Mar del Norte.

En comparación con la Europa continental, los ingleses tienen peculiaridades que tienes que tener en cuenta a la hora de viajar a este país. Circular por la izquierda, enchufes de formas diferentes, oír hablar de millas, pies y libras son algunas de las cosas que no son como las nuestros, hablan de millas, pies y libras son solo algunas de las cosas con las que aprenderás a convivir. Pero sobre todo, a Inglaterra le caracteriza su cultura rica en una arquitectura, folclore y literatura que a lo largo de los siglos ha sabido renovarse sin perder sus raíces.

Inglaterra ofrece también una variedad de paisajes que incluye ciudades modernas e innovadoras, playas vírgenes y salvajes donde se pueden practicar deportes acuáticos y zonas más rurales con sus campiñas que, sobre todo en primavera y en otoño, se llenan de colores y de encanto.

Es un país donde puedes encontrar tanto ciudades cosmopolitas llenas de vida como zonas urbanas espectaculares. Lo cual proporciona al visitante infinitas alternativas que se pueden adaptar a la perfección a los gustos e intereses de cada uno.



### Sistema Educativo en Reino Unido

En Inglaterra y resto de Reino Unido, la educación es obligatoria desde los 5 hasta los 16 años y aunque la mayoría de los niños británicos acuden a colegios públicos, la proporción de niños que asisten a colegios privados ha aumentado considerablemente en los últimos años.

El sistema educativo británico se divide en "Key Stages" que se dividen en 4 ciclos más el "key Stage 5" o "Sixth Form" que se corresponde con nuestro bachillerato. La educación secundaria comprende el Key Stage 3 y Key Stage 4.

El año escolar en Reino Unido dura aproximadamente 9 meses desde finales de agosto o principios de septiembre hasta junio y se divide en 3 trimestres. Es importante recordar que suelen comenzar las clases unos días antes que en España.

En el año 2013 se ha establecido una nueva ley y la educación será obligatoria hasta los 17 años, y progresará hasta serlo hasta los 18 años, cuando se obtenga el A level (equivalente a nuestro Bachillerato) en el año 2015 (pendiente de aprobación).

## Convalidaciones y Equivalencias para un Año Escolar en Reino Unido

Hay que tener en cuenta que los estudios anteriores a 4º de E.S.O. en Reino Unido tienen una homologación sencilla, por lo que no es necesario una gran tramitación burocrática a este respecto. A partir de 4º de E.S.O. habría que realizar una convalidación de los estudios una vez que estos se han finalizado y se esté de vuelta a España. Los requisitos para obtener la convalidación son los siguientes:

1er año del Key Stage 3 (6º de primaria en España): Deberán cursar y aprobar todas las asignaturas

2º año del Key Stage 3 (1º de E.S.O. en España): Deberán cursar y aprobar todas las asignaturas

3er año Key Stage 3 (2º de E.S.O. en España): Deberán cursar y aprobar todas las asignaturas

1er año Key Stage 4 (3º de E.S.O. en España): Deberán cursar y aprobar todas las asignaturas

2º año Key Stage 4 (4º de E.S.O. en España): Deberán cursar y aprobar todas las asignaturas, y aprobar cuatro materias del GSCE (General Certificate of Secondary Education)

1er año Key Stage 5 (1º de Bachillerato en España): Deberán cursar y aprobar todas las asignaturas, cinco materias del GSC (General Certificate of Education) y una del Nivel avanzado

2º año Key Stage 5 (2º de Bachillerato en España): Deberán cursar y aprobar todas las asignaturas, cinco materias del GSC y dos del nivel avanzado.

Año Escolar	Key Stage	Equivalencia	Edad	Examen
7	3	6º Primaria	11-12	
8	3	1º E.S.O.	12-13	
9	3	2º E.S.O.	13-14	KS3 SAT (Standar Assesment Task)
10	4	3º E.S.O.	14-15	
11	4	4º E.S.O.	15-16	GSCE (General Certificate of Secondary Education)
12	5	1º Bachillerato	16-17	AS Levels
13	5	2º Bachillerato	17-18	A Levels



## Exámenes

**SAT:** "Standar Assesment Task" se realiza al finalizar el KS3 y evalúa el nivel del estudiante antes de pasar al siguiente ciclo.

**GCSE:** "General Certificate of Secondary Education" se realiza al finalizar el KS4, realizarlos es requisito indispensable para continuar estudiando dentro del sistema reglado. Cuantos más exámenes se hagan más posibilidades tienen de subir nota, se pueden hacer de todas las asignaturas, pero al menos tienen que ser 4.

**"A" Levels:** "Advanced Levels" hace referencia al nivel exigido en los exámenes que tienen que hacer los alumnos para acceder a la universidad. Existen cinco niveles o "A levels", desde el más alto "A" hasta el más bajo "E". De nuevo, han de examinarse al menos de cuatro materias y obtener como mínimo la puntuación C de los "A levels" para entrar en la universidad.

### ③

## Tipos de Colegios en Reino Unido

En Inglaterra se puede diferenciar entre varios tipos de colegios:

**State Schools:** Son escuelas públicas y mixtas a las que los alumnos acceden sin tener que abonar ninguna cuota. Son colegios financiados por el estado y siguen el currículum estatal a diferencia de los colegios privados, que pueden crear su propio currículum. Con respecto a la educación primaria, cerca de un 7% por ciento acude a escuelas privadas, mientras que en el periodo de educación secundaria el ratio se amplía al 12%. Los niños pasan a la escuela secundaria también con 12/13 años de edad y permanecen en el instituto hasta los 18, cuando terminan los estudios de A Level.

**Preparatory schools:** Son colegios donde se prepara a los niños para acceder a la educación secundaria. Los niños van a clase en estos colegios hasta los 12/13 años, pero también depende de si el colegio es masculino, femenino o coeducacional. Estas escuelas suelen ser privadas, por lo que el alumno debe pagar para poder asistir.

**Senior schools:** Son colegios privados también en los que los alumnos empiezan a estudiar después de la Preparatory School. Normalmente se empieza de los 11 a los 13 años (depende del tipo de colegio y de si es coeducacional o no) hasta los 18, cuando acceden a la universidad.

La principal diferencia entre colegios públicos y privados es que en los colegios privados se suele ofrecer alojamiento en el internado, mientras que en los públicos los estudiantes internacionales se alojan con una familia, aunque también hay internados públicos.

Los colegios en Reino Unido son conocidos por sus muchas actividades extraescolares y también por las muchas instalaciones que ofrecen. Es muy tradicional en las escuelas inglesas tener gran cantidad de actividades extraescolares como rugby, teatro, tenis, etc.

(4)

### Selección de Alojamiento

La selección de la familia de acogida con la que el estudiante vivirá durante su estancia académica es una tarea que cuidamos hasta el más mínimo detalle. Las familias son visitadas y estudiadas por los coordinadores para asegurar que el estudiante viva en un ambiente agradable, familiar y acogedor en el que se pueda sentir como en casa.

El estudiante tiene que tener en cuenta que será tratado como un miembro más de la familia, teniendo que acatar las normas familiares que allí se impongan. Las familias desean que el estudiante se involucre con ellos y participe en las actividades familiares.

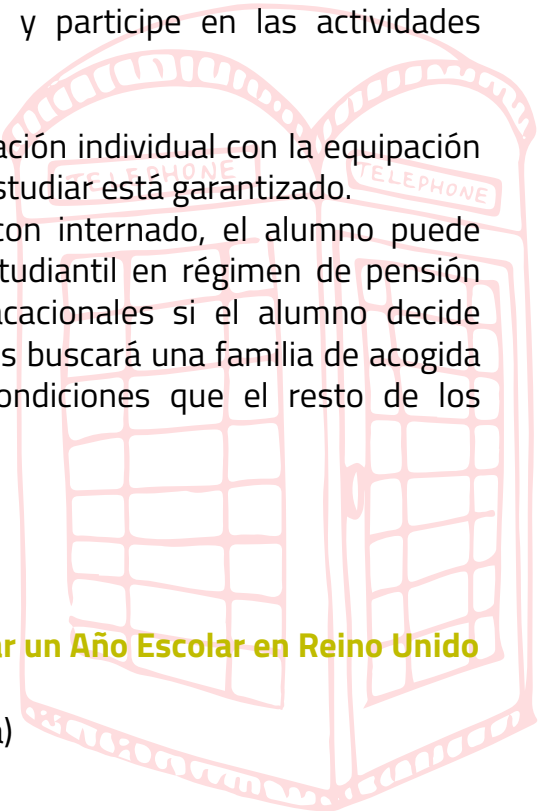
El alumno dispondrá de pensión completa en habitación individual con la equipación necesaria, un espacio sin distracciones para poder estudiar está garantizado.

Si el participante estudia en un colegio privado con internado, el alumno puede acomodarse en la misma residencia del centro estudiantil en régimen de pensión completa, en este caso, durante los periodos vacacionales si el alumno decide permanecer en el país y no regresar a España, se les buscará una familia de acogida para dichos periodos en el mismo régimen y condiciones que el resto de los estudiantes alojados en familia.

(5)

### Requisitos de Entrada en el Programa para Estudiar un Año Escolar en Reino Unido

- o Copia del certificado de nacimiento (libro de familia)
- o Expediente académico de los dos últimos años
- o Formulario de inscripción
- o Carta de recomendación de su profesor actual de inglés
- o Certificado médico
- o Tarjeta sanitaria europea
- o Edad comprendida entre los 9 y 20 años
- o Poseer un nivel de inglés inicial que le permita estudiar en este idioma. Se realizará una prueba oral y escrita cuando sea pertinente



6

### Servicio de Apoyo

Cuando el estudiante llega a Estados Unidos, se le asigna un tutor/coordinador durante toda su estancia. Esta persona estará disponible 24 horas al día y se encargará de asistir al estudiante en todo lo que necesite



## Particularidades de estudiar en IRLANDA

Visitar Irlanda significa sumergirse en una tierra épica llena de historia y de leyendas cuya peculiaridad se refleja en el carácter amable y acogedor de sus habitantes y en la alegre música folclórica de origen celta. Estos elementos se juntan además con un sinfín de paisajes impresionantes y asombrosos donde los diferentes matices del verde de sus campos harán que te quedes boquiabierto. Es suficiente con evocar las costas salvajes que se asoman al Océano Atlántico, los acantilados de Moher, las cuevas y la zona del Connemara para despertar las ganas de disfrutar de una naturaleza tan hermosa y fascinante que sólo en Irlanda se puede encontrar.

Irlanda es además una tierra rica en tradiciones, y a los irlandeses les gusta respetarlas y celebrarlas con eventos culturales conocidos en todo el mundo como el Día de San Patricio (17 de marzo): una fiesta emblemática donde la gente se junta para festejar y compartir la historia de su tierra.

Otro elemento clave en la cultura irlandesa es el pub, un lugar de reunión y de intercambio social que refleja una vez más la actitud amistosa y carismática de sus gentes. En cuanto a la moneda oficial del Estado es el Euro aunque, al igual que Inglaterra, conducen por la izquierda y tienen enchufes diferentes.

Debido a los acontecimientos históricos que le sucedieron a lo largo de los siglos, y, sobre todo, gracias a la voluntad de los irlandeses de mantener vivas las tradiciones del pasado, Irlanda posee hoy en día una gran riqueza cultural que hace que sea un destino ideal para quienes quieran conocer otra cultura y deseen formar parte de ella.



### Sistema Educativo en Irlanda

La reputación mundial de Irlanda por su sistema educativo de alta calidad, se basa en la sólida idea de compromiso con la excelencia. Irlanda se ha convertido en un destino cada vez más popular para los estudiantes extranjeros con una larga y distinguida tradición educativa que continúa hoy en día. El currículo de los colegios de secundaria de Irlanda es considerado uno de los mejores del mundo y aporta a los estudiantes internacionales una base sólida en sus estudios. El examen final en el currículo irlandés, el "Leaving Certificate", es reconocido internamente.

El sistema educativo Irlandés sigue el plan de estudios establecido por el Departamento de Educación Irlandés. La educación es obligatoria de los 6 a los 16 años. El ciclo de educación secundaria en Irlanda consiste en 6 años divididos en dos ciclos: Junior y Senior.

El año escolar en Irlanda dura aproximadamente 9 meses desde finales de agosto o principios de septiembre hasta junio y se divide en 3 trimestres. Es importante recordar que si quieres estudiar un año académico en Irlanda, allí suelen comenzar las clases unos días antes que en España.

Otoño: Septiembre - Diciembre

Primavera: Enero - Marzo/Abril

Verano: Marzo/Abril - Junio

②

### Convalidaciones y Equivalencias de un Año Académico en Irlanda

Hay que tener en cuenta que los estudios anteriores a 4º E.S.O. en Irlanda tienen una homologación directa, por lo que no es necesario ninguna tramitación burocrática al respecto.

A partir de 4º de E.S.O. habría que realizar una convalidación de los estudios una vez que estos se han finalizado y se esté de vuelta en España. Los requisitos para poder obtener la convalidación son los siguientes:

1st Year of Senior Cycle (4º de E.S.O. en España): deberán cursar y aprobar al menos cinco asignaturas.

2nd Year of Senior Cycle (1º de Bachillerato en España): deberán cursar y aprobar al menos cinco asignaturas.

3rd Year of Senior Cycle (2º de Bachillerato en España): deberán cursar al menos seis asignaturas, de las cuales dos tendrán que estar dentro de las consideradas de Nivel Superior con unas calificaciones de A, B o C, el resto de las asignaturas podrán ser escogidas entre el Nivel Superior o Nivel Ordinario con unas notas de A, B, C o D. Será obligatorio realizar el examen Leaving Certificate cuando finalice el curso.

Para la obtención del documento oficial de convalidación es necesario un volante de convalidación que emite el Ministerio de Educación y el pago de las tasas correspondientes al año a convalidar. El programa de año académico es plenamente convalidable.

**Ciclo Junior**

Año Escolar	Equivalencia	Edad	Descripción del Curso
Año 1	1º ESO	12-13	El ciclo consta de 3 cursos y termina con el examen de Certificado Junior.
Año 2	2º ESO	13-14	
Año 3	3º ESO	14-15	

**Ciclo Senior**

Año Escolar	Equivalencia	Edad	Descripción del Curso
Año 4 (Transition Year)	4º ESO	15-16	El curso de transición es un descanso entre el ciclo Junior y Senior. Es un año excelente para que los estudiantes internacionales comiencen sus estudios de secundaria, ya que proporciona valiosas oportunidades para el desarrollo de las habilidades con la lengua inglesa y permite el desarrollo personal sin la presión de un examen final.
Año 5	1º Bachillerato	16-17	Durante estos dos cursos el estudiante se prepara para el examen final "Leaving Certificate", necesario para entrar en la universidad. Los estudiantes internacionales deberán cursar un mínimo de 6 asignaturas, inglés y matemáticas obligatorias y el resto optativas entre una gran selección de materias: tecnología, ciencia, lengua, arte, historia o geografía entre otras.
Año 6	2º Bachillerato	17-18	

③

**Tipos de Colegios en Irlanda**

En Irlanda se puede estudiar en colegios privados con internado, privados de día o colegios públicos. Así como escoger una educación diferenciada o mixta, o colegio religioso o laico.

**Colegios Públicos (Community Schools):** Son más abundantes y a su vez pueden dividirse en masculinos, femeninos y mixtos.

**Colegios Privados:** Gran parte de los colegios privados disponen de internado, pueden dividirse en masculinos, femeninos y mixtos.





4

### Selección de Alojamiento

La selección de la familia de acogida con la que el estudiante vivirá durante su estancia académica es una tarea que cuidamos hasta el más mínimo detalle. Las familias son visitadas y estudiadas por los coordinadores para asegurar que el estudiante viva en un ambiente agradable, familiar y acogedor en el que se pueda sentir como en casa. El estudiante tiene que tener en cuenta que será tratado como un miembro más de la familia, teniendo que acatar las normas familiares que allí se impongan. Las familias desean que el estudiante se involucre con ellos y participe en las actividades familiares.

El alumno dispondrá de pensión completa en habitación individual con la equipación necesaria, un espacio sin distracciones para poder estudiar está garantizado. Si el participante estudia en un colegio privado con internado, el alumno puede acomodarse en la misma residencia del centro estudiantil en régimen de pensión completa, en este caso, durante los periodos vacacionales si el alumno decide permanecer en el país y no regresar a España, se les buscará una familia de acogida para dichos periodos en el mismo régimen y condiciones que el resto de los estudiantes alojados en familia.

5

### Requisitos de Entrada en el Programa para Estudiar un Año Académico en Irlanda

- o Copia del certificado de nacimiento (libro de familia)
- o Expediente académico de los dos últimos años
- o Formulario de inscripción
- o Carta de recomendación de su profesor actual de inglés
- o Certificado médico
- o Tarjeta sanitaria europea
- o Edad comprendida entre los 12 y 20 años



6

### Servicio de Apoyo

Cuando el estudiante llega a Estados Unidos, se le asigna un tutor/coordinador durante toda su estancia. Esta persona estará disponible 24 horas al día y se encargará de asistir al estudiante en todo lo que necesite.

## Particularidades de estudiar en CANADÁ

Canadá es uno de los países más apreciados para realizar cursos de idiomas en el extranjero. Canadá según la ONU es el país con mejor calidad de vida, ya que se distingue por disfrutar de una sociedad abierta y libre de distinciones de clases sociales que reconoce y valora su rica diversidad étnica y racial como un rasgo definitorio de su identidad nacional.

En Canadá existen dos lenguas oficiales, éstas son el inglés y el francés, por lo que puede ser un buen destino también para estudiar el idioma franco, sobre todo la zona de Quebec, donde se encuentra la ciudad de Montreal y el idioma oficial es el gallo. Otro aspecto que hace que vivir en Canadá destaque frente a otros destinos para estudiar inglés en el extranjero es la calidad de su enseñanza y la adaptabilidad de los cursos de idiomas para los extranjeros.

La mentalidad canadiense está estrechamente relacionada con la naturaleza y el clima. De ahí que los canadienses disfruten de la práctica de actividades al aire libre tanto en invierno (snowboarding, esquí y patinaje) como en verano (senderismo, kayak, ciclismo y pesca). Las ciudades más grandes como Vancouver, Toronto y Montréal ofrecen muchas posibilidades para disfrutar del tiempo de estancia: recorrer centros históricos, visitar monumentos, asistir a teatros, museos y galerías de arte y también grandes centros comerciales donde ir de compras o disfrutar de cines, de restaurantes o bares de copas.

Canadá es un país moderno y atractivo donde al visitante no le faltarán ocasiones para aprovechar su estancia. Durante todo el año la oferta cultural y de festivales es muy amplia. Se puede asistir entre otros al Carnaval de invierno, al Festival Internacional de Jazz de Montreal, al Festival Internacional de Cine de Toronto y al Festival Aborigen de Canadá. Para los más golosos hay que destacar también el Festival del Chocolate de la Costa Oeste que se celebra en el mes de octubre.

Eso sí, uno de los principales inconvenientes a la hora de decidir empezar un curso de inglés en Canadá es el clima, ya que este país se conoce como uno de los más fríos, con inviernos realmente duros y húmedos, debido a la nieve. Sin embargo, no todo el año las temperaturas son tan extremas y con algunos consejos de indumentaria es más fácil sobrellevarlo.



①

### Sistema Educativo en Canadá

En Canadá no existe un ministerio federal de la educación ni un sistema nacional integrado. En las 13 jurisdicciones (10 provincias y 3 territorios) los departamentos o ministerios de educación se responsabilizan por la organización, la disponibilidad y la evaluación de la educación primaria y secundaria dentro de sus fronteras.

Aunque en todo Canadá existen muchas similitudes, entre los sistemas educativos, provinciales y de los territorios, existen diferencias importantes que reflejan la geografía, la historia, la cultura y las necesidades especiales correspondientes de las poblaciones respectivas. El sistema de educación es diversificado y muy accesible, refleja la convicción de la sociedad acerca de la importancia de la educación.

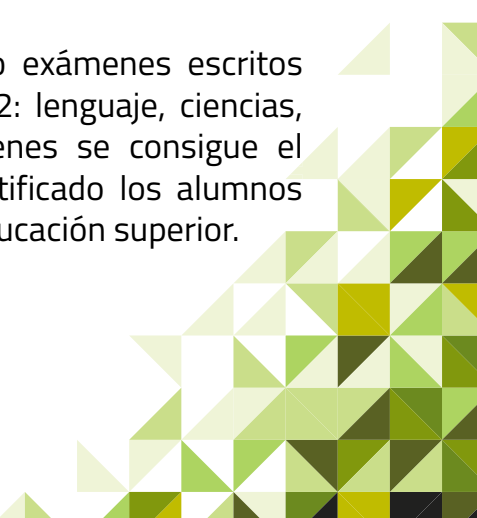
La educación es pública, gratuita y obligatoria hasta finalizar la escuela secundaria, generalmente a los 18 años de edad. La educación primaria y secundaria en British Columbia consiste en 13 años o grados. Los estudiantes necesitan cumplir 5 años antes del 31 de diciembre para poder empezar el jardín de infancia en septiembre. El año escolar empieza la primera semana de septiembre y termina la última semana de junio.

②

### Convalidaciones y Equivalencias

Los estudios de año académico en Canada son completamente convalidables en España. La educación en Canada es obligatoria desde los 5-6 a los 16 años (18 en determinados territorios) y se divide en 12 años o grados previos a la enseñanza superior. A los 5 años comienzan el Pre-elementary y a los 6 años la escuela primaria que se denomina "elementary school" con una duración de 6 grados (años escolares) pasando posteriormente a la escuela secundaria que se divide a su vez en dos ciclos: el primero "junior high school" escuela media y "senior high school" escuela secundaria. Al finalizar la escuela secundaria se otorga un diploma o certificado.

Todos los estudiantes de British Columbia deben pasar cinco exámenes escritos durante los estudios de secundaria en los grados 10, 11 y 12: lenguaje, ciencias, matemáticas, sociales y lenguaje II. Superados estos exámenes se consigue el certificado de secundaria o "Dogwood Diploma", con este certificado los alumnos pueden pasar al "college" o universidad que se conocen como educación superior.



Ciclo	Grado	Equivalencia	Edad
Junior High School	7	1° E.S.O.	12-13
Junior High School	8	2° E.S.O.	13-14
Junior High School	9	3° E.S.O.	14-15
Senior High School	10	4° E.S.O.	15-16
Senior High School	11	1° Bachillerato	16-17
Senior High School	12	2° Bachillerato	17-18

③

### Colegios en Canadá

Todos los colegios seleccionados se encuentran en Langley y son colegios públicos con altos estándares de calidad educativa, además están recientemente renovados ofreciendo instalaciones deportivas y educativas de primera calidad. Langley está situada a tan sólo 45 km de Vancouver, comunidad pequeña y amistosa con un ambiente de ciudad pequeña y un espíritu comunitario grande. La ciudad cuenta con centro comercial, cines e instalaciones recreativas y sociales.

④

### Selección de Alojamiento

El Programa de Estudiantes Internacionales cuenta con una selección de estancias excelente que permite a los estudiantes vivir con una familia canadiense, mientras reciben orientación, atención e interacción social fuera del colegio. Vivir con una familia ofrece a los estudiantes la oportunidad de mejorar sus conocimientos orales por el uso del inglés en una base diaria, al mismo tiempo que les brinda la oportunidad de aprender sobre la cultura canadiense, costumbres y estilo de vida, así como la responsabilidad de ser un miembro más de la familia.

5

### Requisitos de Entrada en el Programa

- o Copia del certificado de nacimiento
- o Copia del pasaporte
- o Expediente académico (2 últimos años)
- o Formulario de inscripción
- o Certificado médico
- o Visado de estudiante
- o Prueba de inglés
- o Edad comprendida entre los 12 y 18 años



6

### Servicio de Apoyo

Cuando el estudiante llega a Canadá, se le asigna un tutor/coordinador durante toda su estancia. Esta persona estará disponible 24 horas al día y se encargará de asistir al estudiante en todo lo que necesite. Además en nuestras escuelas con estudiantes internacionales se encuentra disponible el "apoyo para el idioma inglés".

A la llegada los estudiantes son evaluados y se les proporciona el nivel apropiado en el idioma inglés e instrucción académica según sus habilidades y sus metas el contamos con clases soporte de inglés a todos los niveles para estudiantes internacionales. También aconsejamos a los alumnos que se sumerjan en la vida social y cultural, de modo que ofrecemos un programa de orientación al estudiante para aconsejarle sobre actividades, eventos sociales y excursiones.



## Y... ¿qué me espera a mi regreso?

Una vez vivida esta gran experiencia ahora sólo queda que no pierdas lo que has aprendido durante ese tiempo en el extranjero. Pero, ¿cómo lo hacemos? En TEC Idiomas te damos algunos consejos para que sigas con tu aprendizaje al regresar de tu estancia en el extranjero y ayudarte a aprovechar al máximo la experiencia.

Es cierto que lo que aprenderás en el tiempo que estés en el extranjero va a ser cien veces más de lo que puedes hacerlo en tu lugar de origen, pero el estudiante tiene que seguir perfeccionando su inglés con cursos y presentarse a exámenes oficiales cuando los profesores vean que tiene un nivel de inglés adecuado para demostrar que tiene ese nivel de cara a la universidad y su futuro profesional. Éstas son algunas de las cosas que en TEC Idiomas recomendamos:

### **Mantén el contacto con otros estudiantes**

Durante tu estancia en el extranjero conocerás estudiantes de varias nacionalidades con los que te comunicarás en inglés y conseguirás hablar sin vergüenza, ya que todos estáis aprendiendo y este hecho enriquece el proceso.

Es esencial que conserves el contacto de tus amigos extranjeros al regresar, que hables con ellos por redes sociales y les hagas unas llamadita de vez en cuando para no perder el contacto y continuar practicando inglés con ellos incluso cuando tu curso haya terminado.

### **Participa en un grupo de conversación**

Muchos estudiantes deciden participar en grupos de conversación con otros alumnos extranjeros que viven en su ciudad o compañeros que también están aprendiendo inglés. De esta manera consiguen afianzar lo aprendido y lograr una mayor fluidez en el habla, así como mejorar la pronunciación.

Muchas universidades, asociaciones y academias de inglés ofrecen esta posibilidad para que los estudiantes puedan practicar inglés en su propia ciudad y conocer gente nueva de diferentes nacionalidades.





### **Apúntate a una academia de inglés.**

Para aumentar el nivel y conseguir un uso más experto del idioma, es fundamental que escojas una academia de inglés que cuente con grupos reducidos de tu mismo nivel. Así, no solo practicarás con más asiduidad sino que también conocerás nuevos aspectos gramaticales y corregirás los posibles errores que puedas cometer.

En nuestras academias TEC Idiomas contamos con un equipo de profesores que imparten clases de idiomas en todos los niveles, con una metodología de aprendizaje dinámica y práctica. Contar con un profesor que te ayude día a día a mejorar es la manera más efectiva de aprender un idioma.

### **Apunta en tu agenda cada día dos palabras de vocabulario nuevas**

Conocer palabras nuevas y alcanzar riqueza léxica es la parte más difícil de hablar una lengua. Sin embargo, para que tu nivel de inglés sea cada vez mejor conseguir vocabulario nuevo es indispensable.

Un buen método para lograrlo es buscar dos palabras nuevas cada día, que puedan serte útiles para tu trabajo, tus estudios o tu día a día, y apuntarlas en tu agenda. De esta manera acumularás una lista de léxico interesante e irás interiorizándolo poco a poco e incluyéndolo en el habla.

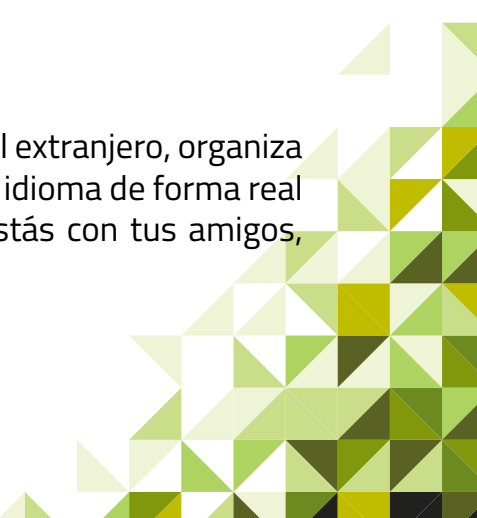
### **Seguir a una serie en inglés**

En las series de televisión se utiliza un lenguaje coloquial que trata temas muy variados, lleno de expresiones y vocabulario cotidiano. Las tramas de las series enganchan, sus personajes son recurrentes y reconocer sus coletillas y acentos es muy sencillo.

Por ello, seguir una serie en inglés es una forma sencilla y divertida de acostumbrar tu oído al inglés, seguir en contacto con el idioma y aprender expresiones nuevas. Si no logras entender a los personajes, puedes recurrir a los subtítulos en inglés, lo que además te ayudará a identificar los dejes de la pronunciación.

### **Viajar**

Aprovecha los contactos que has hecho en tu curso de inglés en el extranjero, organiza quedadas y hazles visitas. Viajar es la mejor manera de utilizar el idioma de forma real y aprender a desenvolverte con total naturalidad. Si además estás con tus amigos, vivirás experiencias increíbles.



### Escucha música en inglés

Otra opción muy interesante para seguir practicando inglés de una forma divertida es utilizar juegos online diseñados para aprender este idioma. Hay infinidad de juegos. Uno de nuestros favoritos es el que tienes que escuchar canciones mientras tienes que escribir la letra de la canción. Dependiendo del nivel que elijas desaparecerán más o menos palabras.

Textos que tienes que completar con palabras, libros en inglés... Son sólo algunas de las opciones que internet nos ofrece y que podemos aprovechar para mantener y mejorar nuestro inglés.



Consulta precios y programas en nuestra web:  
[www.tecidiomas.es/es/miniencias](http://www.tecidiomas.es/es/miniencias)  
964 534 034  
[viajes@tec-idiomes.com](mailto:viajes@tec-idiomes.com)





Guía elaborada por los asesores expertos en viajes de idiomas de TEC Idiomas.  
TEC IDIOMAS 2016 ®. Todos los derechos reservados

Información y reservas para viajes de idiomas: 964 534 034  
Valencia: 963 286 796  
Vila-real/Castellón: 964 534 034

[viajes@tec-idiomas.com](mailto:viajes@tec-idiomas.com)

<http://www.tecidiomas.es>

